

Plateklyper og bjelkeklemmer

Lifting clamps and beam clamps


Plateklype - IP10 og IP10/J

Basic vertical lifting clamp - IP10 and IP10/J

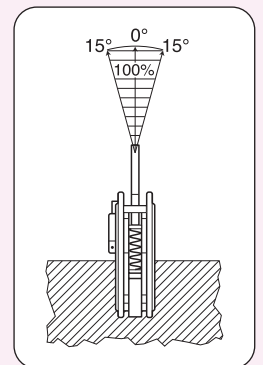
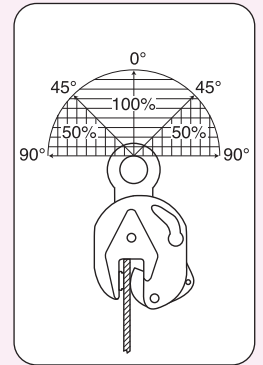
En god plateklype for løft, 180° vending og vertikal forflytning av stålplater og konstruksjoner. IP10 er utstyrt med en enhet som muliggjør låsing av klypen i både åpen og lukket posisjon. Større plateklyper produseres på forespørsel. For korrekt bruk, se figurene til høyre.

NB! Vær oppmerksom på at klypenes minimumslast er avhengig av stål kvalitet.

Les bruksanvisningen nøye før bruk!



Artikkelnummer	Modell	WLL ved SF 4:1 tonn	Kjeveåpning A mm	B mm	C mm	D mm	E mm	F mm	G mm	H mm	J mm	K mm	Vekt kg
2000105	IP10	0,5	0 - 16	44	128	207	30	115	41	28	-	10	1,8
2000110	IP10	1,0	0 - 20	45	139	215	30	126	41	38	-	10	2,2
2000120	IP10	2,0	0 - 35	78	201	336	70	190	61	55	-	16	7,6
2000130	IP10	3,0	0 - 40	100	253	436	75	225	78	60	-	20	13,8
2000135	IP10	4,5	0 - 40	100	253	436	75	232	82	65	-	20	15,0
2000140	IP10	6,0	0 - 50	126	302	515	80	292	84	95	40	20	23,5
2000145	IP10/J	6,0	50 - 100	126	302	515	80	342	84	95	40	20	28,5
2000150	IP10	9,0	0 - 50	126	325	550	80	310	92	105	44	25	27,5
2000155	IP10/J	9,0	50 - 100	126	325	555	80	360	92	105	44	25	28,5
2000160	IP10	12,0	0 - 54	160	391	580	80	331	117	137	41	25	49,0
2000165	IP10/J	12,0	54 - 108	178	439	630	80	415	117	137	41	25	58,0
2000170	IP10	16,0	5 - 64	178	465	690	88	397	119	153	49	25	68,0
2000175	IP10/J	16,0	64 - 128	208	521	746	88	472	119	151	49	25	90,0
2000180	IP10	22,5	5 - 80	222	554	800	110	470	136	186	49	25	108,0
2000185	IP10/J	22,5	80 - 155	253	628	880	110	575	136	196	49	25	110,0
2000190	IP10	30,0	5 - 80	222	545	800	110	470	152	186	54	30	148,0
2000195	IP10/J	30,0	80 - 155	250	620	880	110	565	152	196	54	30	152,0



Plateklype for rustfritt stål - IPU10/S og IP10/S

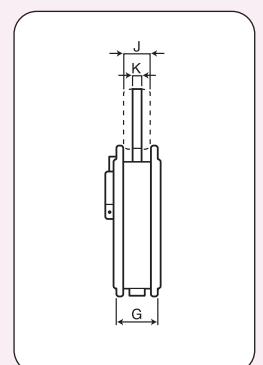
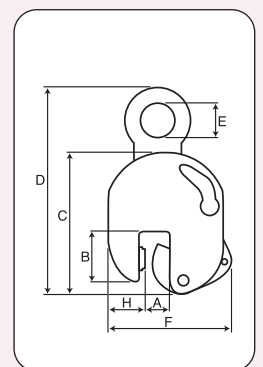
Vertical lifting clamps for stainless steel - IPU10/S and IP10/S

Fleksibel plateklype for løft, 180° vending og vertikal forflytning av rustfrie stålplater, bjelker og seksjoner. Klypen er utstyrt med rustfrie kontaktflater for å unngå korrosjon, og med en enhet som kan låse dem i både åpen og lukket posisjon. I motsetning til IP10/S, har IPU10/S et hengslet løfteoye som gjør det mulig for brukeren å løfte og plassere lasten fra forskjellige vinkler. Større plateklyper produseres på forespørsel. For korrekt bruk, se figurene til høyre.

NB! Vær oppmerksom på at klypenes minimumslast er avhengig av stål kvalitet.

Les bruksanvisningen nøye før bruk!

Artikkelnummer	Modell	WLL ved SF 4:1 tonn	Kjeveåpning A mm	B mm	C mm	D mm	E mm	F mm	G mm	H mm	K mm	Vekt kg
2000805	IPU10/S	0,5	0 - 16	44	128	228	40	115	41	28	11	1,9
2000810	IPU10/S	1,0	0 - 20	45	139	222	40	126	41	38	11	2,1
2000820	IPU10/S	2,0	0 - 35	78	201	372	70	190	61	55	16	7,6
2000830	IPU10/S	3,0	0 - 40	100	253	445	75	225	78	60	20	14,8
2000840	IPU10/S	4,5	0 - 40	100	253	445	75	232	82	65	20	16,0
2000855	IP10/S	0,5	0 - 16	44	128	207	30	115	41	28	10	1,8
2000860	IP10/S	1,0	0 - 20	45	139	215	30	126	41	38	10	2,0
2000865	IP10/S	2,0	0 - 35	78	201	336	70	190	61	55	16	6,8
2000870	IP10/S	3,0	0 - 40	100	253	436	75	225	78	60	20	13,8
2000875	IP10/S	4,5	0 - 40	100	253	436	75	232	82	65	20	15,0



Vi tar forbehold om trykkfeil og fremtidige endringer i spesifikasjoner. Produktene kan avvike noe fra avbildet modell.

Tlf: +47 51 64 69 90 E-post: post@john-dahle.no www.john-dahle.no